

## Индикаторы по Указу Президента РФ №607

















Территория: Челябинская область, Агаповский

Источник данных: Данные муниципальных образований

	Наименование показателя	Единица измерения	Отчет		План		Примечание
			2016	2017	2018	2019	
Экономическое развитие							
1.	Число субъектов малого и среднего предпринимательства	единиц на 10 тыс. человек населения	179,04	180,24	181,36	182,56	
2.	Доля среднесписочной численности работников (без внешних совместителей) малых и средних предприятий в среднесписочной численности работников (без внешних совместителей) всех предприятий и организаций	процентов	28,17	28,37	28,60	28,80	
3.	Объем инвестиций в основной капитал (за исключением бюджетных средств) в расчете на 1 жителя	рублей	2 693,00	2 856,30	3 014,40	3 178,40	
4.	Доля площади земельных участков, являющихся объектами налогообложения земельным налогом, в общей площади территории городского округа (муниципального района)	процентов					
5.	Доля прибыльных сельскохозяйственных организаций в общем их числе	процентов	91,40	100,00	100,00	100,00	В 2016 году из 35 сельскохозяйственных товаропроизводителей - юридических лиц районов прибыльполучили 32 хозяйства
6.	Доля протяженности автомобильных дорог общего пользования местного значения, не отвечающих нормативным требованиям, в общей протяженности автомобильных дорог общего пользования местного значения	процентов					
7.	Доля населения, проживающего в населенных пунктах, не имеющих регулярного автобусного и (или) железнодорожного сообщения с административным центром городского округа (муниципального района), в общей численности населения городского округа (муниципального района)	процентов	3,57	1,91	1,05	0,00	Планируется открыть автобусное сообщение в 2017 году п Гумбейка, в 2018 году - пп.Требят, Утарка
8.	Среднемесячная номинальная начисленная заработная плата:						
	работников крупных и средних предприятий и некоммерческих организаций городского округа (муниципального района)	рублей	22 910,40	24 010,10	25 450,70	27 003,20	

	Наименование показателя	Единица измерения	Отчет		План				Примечание
			2016	2017	2018	2019			
	работников муниципальных дошкольных образовательных учреждений	рублей	14 315,30	14 315,30	14 315,30	14 315,30	14 315,30		
	работников муниципальных общеобразовательных учреждений	рублей	24 542,90	24 542,90	24 542,90	24 542,90	24 542,90		
	учителей муниципальных общеобразовательных учреждений	рублей	27 728,26	27 728,26	27 728,26	27 728,26	27 728,26		
	работников муниципальных учреждений культуры и искусства	рублей	18 561,68	26 842,70	26 842,70	26 842,70	26 842,70		
	работников муниципальных учреждений физической культуры и спорта	рублей	11 822,85	11 855,00	11 855,00	11 855,00	11 855,00		
<b>Дошкольное образование</b>									
9.	Доля детей в возрасте 1 - 6 лет, получающих дошкольную образовательную услугу и (или) услугу по их содержанию в муниципальных образовательных учреждениях, в общей численности детей в возрасте 1 - 6 лет	процентов	72,47	72,47	72,47	72,47	72,47		
10.	Доля детей в возрасте 1 - 6 лет, состоящих на учете для определения в муниципальные дошкольные образовательные учреждения, в общей численности детей в возрасте 1 - 6 лет	процентов	9,34	9,34	9,34	9,34	9,34		
11.	Доля муниципальных дошкольных образовательных учреждений, здания которых находятся в аварийном состоянии или требуют капитального ремонта, в общем числе муниципальных дошкольных образовательных учреждений	процентов	0,00	0,00	0,00	0,00	0,00		
<b>Общее и дополнительное образование</b>									
12.	Доля выпускников муниципальных общеобразовательных учреждений, сдавших единый государственный экзамен по русскому языку и математике, в общей численности выпускников муниципальных общеобразовательных учреждений, сдававших единый государственный экзамен по данным предметам	процентов							
13.	Доля выпускников муниципальных общеобразовательных учреждений, не получивших аттестат о среднем (полном) образовании, в общей численности выпускников муниципальных учреждений	процентов	0,00	0,00	0,00	0,00	0,00		
14.	Доля муниципальных общеобразовательных учреждений, соответствующих современным требованиям обучения, в общем количестве муниципальных общеобразовательных учреждений	процентов	75,00	75,00	75,00	75,00	75,00		

	Наименование показателя	Единица измерения	Отчет		План				Примечание
			2016	2017	2018	2019			
15.	Доля муниципальных общеобразовательных учреждений, здания которых находятся в аварийном состоянии или требуют капитального ремонта, в общем количестве муниципальных общеобразовательных учреждений	процентов	0,00	0,00	0,00	0,00	0,00		
16.	Доля детей первой и второй групп здоровья в общей численности обучающихся в муниципальных общеобразовательных учреждениях	процентов	90,89	90,89	90,89	90,89	90,89		
17.	Доля обучающихся в муниципальных общеобразовательных учреждениях, занимающихся во вторую (третью) смену, в общей численности обучающихся в муниципальных общеобразовательных учреждениях	процентов	0,54	0,54	0,54	0,54	0,54		
18.	Расходы бюджета муниципального образования на общее образование в расчете на 1 обучающегося в муниципальных общеобразовательных учреждениях	тыс. рублей	76,64	77,00	79,00	81,00			
19.	Доля детей в возрасте 5-18 лет, получающих услуги по дополнительному образованию в организациях различной организационно-правовой формы и формы собственности, в общей численности детей данной возрастной группы	процентов	26,96	31,00		35,00			
Культура									
20.	Уровень фактической обеспеченности учреждениями культуры в городском округе (муниципальном районе) от нормативной потребности:								
	клубами и учреждениями клубного типа;	процентов	84,40	84,40	84,40	84,40	84,40		
	библиотеками;	процентов	45,50	45,50	45,50	45,50	45,50		
	парками культуры и отдыха	процентов	0,00	0,00	0,00	0,00	0,00		
21.	Доля муниципальных учреждений культуры, здания которых находятся в аварийном состоянии или требуют капитального ремонта, в общем количестве муниципальных учреждений культуры	процентов	17,24	17,24	17,24	17,24	17,24		
22.	Доля объектов культурного наследия, находящихся в муниципальной собственности и требующих консервации или реставрации, в общем количестве объектов культурного наследия, находящихся в муниципальной собственности	процентов	0,00	0,00	0,00	0,00	0,00		
Физическая культура и спорт									
23.	Доля населения, систематически занимающихся физической культурой и спортом	процентов	26,04	27,30	29,10	29,70			
23.1.	Доля обучающихся, систематически занимающихся физической культурой и спортом, в общей численности обучающихся	процентов	51,50	53,00	54,40	55,10			

	Наименование показателя	Единица измерения	Отчет		План		Примечание
			2016	2017	2018	2019	
Жилищное строительство и обеспечение граждан жильем							
24.	Общая площадь жилых помещений, приходящаяся в среднем на одного жителя						
	всего	кв. метров	27,93 	28,08 	28,27 	28,49 	
	в том числе введенная в действие за один год	кв. метров	0,15 	0,19 	0,22 	0,26 	
25.	Площадь земельных участков, предоставленных для строительства в расчете на 10 тыс. человек						
	всего	гектаров					
	в том числе земельных участков, предоставленных для жилищного строительства, индивидуального строительства и комплексного освоения в целях жилищного строительства	гектаров					
26.	Площадь земельных участков, предоставленных для строительства, в отношении которых с даты принятия решения о предоставлении земельного участка или подписания протокола о результатах торгов (конкурсов, аукционов) не было получено разрешение на ввод в эксплуатацию:						
	объектов жилищного строительства - в течение 3 лет	кв. метров					
	иных объектов капитального строительства - в течение 5 лет	кв. метров					
Жилищно-коммунальное хозяйство							
27.	Доля многоквартирных домов, в которых собственники помещений выбрали и реализуют один из способов управления многоквартирными домами, в общем числе многоквартирных домов, в которых собственники помещений должны выбрать способ управления указанными домами	процентов	100,00 	100,00 	100,00 	100,00 	
28.	Доля организаций коммунального комплекса, осуществляющих производство товаров, оказание услуг по водо-, тепло-, газо- и электроснабжению, водоотведению, очистке сточных вод, утилизации (захоронению) твердых бытовых отходов и использующих объекты коммунальной инфраструктуры на праве частной собственности, по договору аренды или концессии, участие субъекта Российской Федерации и (или) городского округа (муниципального района) в уставном капитале которых составляет не более 25 процентов, в общем числе организаций коммунального комплекса, осуществляющих свою деятельность на территории городского округа (муниципального района)	процентов					
29.	Доля многоквартирных домов, расположенных на земельных участках, в отношении которых осуществлен государственный кадастровый учет	процентов					

	Наименование показателя	Единица измерения	Отчет		План				Примечание
			2016	2017	2018	2019			
30.	Доля населения, получившего жилые помещения и улучшившего жилищные условия в отчетном году, в общей численности населения, состоящего на учете в качестве нуждающегося в жилых помещениях	процентов	7,51	8,00	8,70	9,30			
Организация муниципального управления									
31.	Доля налоговых и неналоговых доходов местного бюджета (за исключением поступлений налоговых доходов по дополнительным нормативам отчислений) в общем объеме собственных доходов бюджета муниципального образования (без учета субвенций)	процентов	21,60	25,18	37,53	37,63			
32.	Доля основных фондов организаций муниципальной формы собственности, находящихся в стадии банкротства, в основных фондах организаций муниципальной формы собственности (на конец года, по полной учетной стоимости)	процентов	0,00	0,00	0,00	0,00			
33.	Объем незавершенного в установленные сроки строительства, осуществляемого за счет средств бюджета городского округа (муниципального района)	тыс. рублей	58 874,60	54 631,00	54 631,00	54 631,00			
34.	Доля просроченной кредиторской задолженности по оплате труда (включая начисления на оплату труда) муниципальных учреждений в общем объеме расходов муниципального образования на оплату труда (включая начисления на оплату труда)	процентов	0,00	0,00	0,00	0,00			
35.	Расходы бюджета муниципального образования на содержание работников органов местного самоуправления в расчете на 1 жителя муниципального образования	рублей	1 026,14	1 161,01	1 161,01	1 161,01			
36.	Наличие в городском округе (муниципальном районе) утвержденного генерального плана городского округа (схемы территориального планирования муниципального района)(да - 1, нет - 0)	да/нет	1,00	1,00	1,00	1,00			
37.	Удовлетворенность населения деятельностью органов местного самоуправления городского округа (муниципального района)	процентов от числа опрошенных							
38.	Среднегодовая численность постоянного населения	тыс. человек	33,30	33,20	33,00	32,80			
Энергосбережение и повышение энергетической эффективности									
39.	Удельная величина потребления энергетических ресурсов в многоквартирных домах:								
	электрическая энергия	кВт/ч на 1 проживающего	786,97	785,10	784,20	784,00	9239802т.квт/ч/11741чел.		

	Наименование показателя	Единица измерения	Отчет		План				Примечание
			2016	2017	2018	2019			
	тепловая энергия	Гкал на 1 кв. метр общей площади	0,26 	0,25 	0,24 	0,24 	52,28т.гкал/200.8 т.м2мес. уменьшение в связи с установкой ТС		
	горячая вода	куб. метров на 1 проживающего	0,00 	0,00 	0,00 	0,00 			
	холодная вода	куб. метров на 1 проживающего	32,40 	31,30 	30,40 	30,32 	380.41т.м3/11741чел.Уменьшение в связи сустановкой ХВС		
	природный газ	куб. метров на 1 проживающего	193,86 	188,20 	182,70 	177,40 	915596т.м3/4723чел		
40.	Удельная величина потребления энергетических ресурсов (электрическая и тепловая энергия, вода, природный газ) муниципальными бюджетными учреждениями:								
	электрическая энергия	кВт/ч на 1 человека населения	177,40 	172,30 	167,30 	162,40 	5908874т.квт/33.3чел		
	тепловая энергия	Гкал на 1 кв. метр общей площади	0,30 	0,30 	0,29 	0,28 	20.47т.гкал/67.441т.м2		
	горячая вода	куб. метров на 1 человека населения	0,00 	0,00 	0,00 	0,00 			
	холодная вода	куб. метров на 1 человека населения	1,45 	1,41 	1,37 	1,33 	48.2т.м3/33.3тыс.чел.		
	природный газ	куб. метров на 1 человека населения	0,00 	0,00 	0,00 	0,00 			